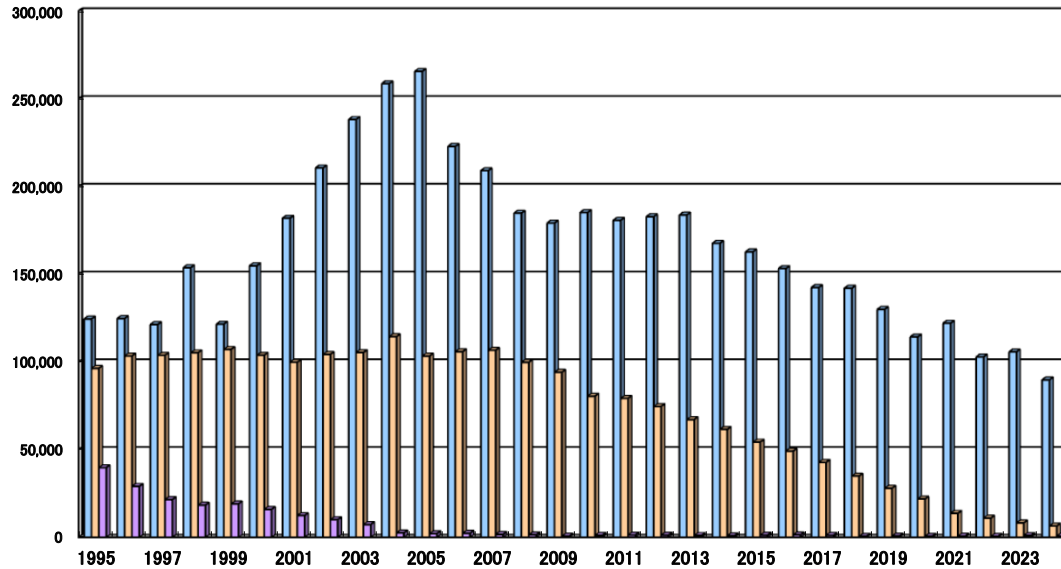
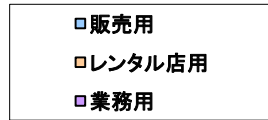


販売用、レンタル店用、業務用別市場の推移

百万円



(単位:百万円)	1995	1996	1997	1998	1999	2000	2001	2002	2003	2004
販売用	124,412	124,663	121,222	153,651	121,455	154,715	181,829	210,508	238,085	258,494
レンタル店用	96,286	103,332	103,734	105,162	107,080	103,783	99,756	104,229	105,281	114,363
業務用	39,686	29,028	21,527	18,341	19,022	15,923	12,416	10,097	7,267	2,536

	2005	2006	2007	2008	2009	2010	2011	2012	2013	2014
販売用	265,479	222,727	208,957	184,706	179,056	185,087	180,633	182,706	183,631	167,516
レンタル店用	103,289	105,761	106,629	99,696	94,081	80,403	79,176	74,512	67,089	61,506
業務用	2,092	2,314	1,661	1,438	694	1,058	1,275	1,238	1,050	901

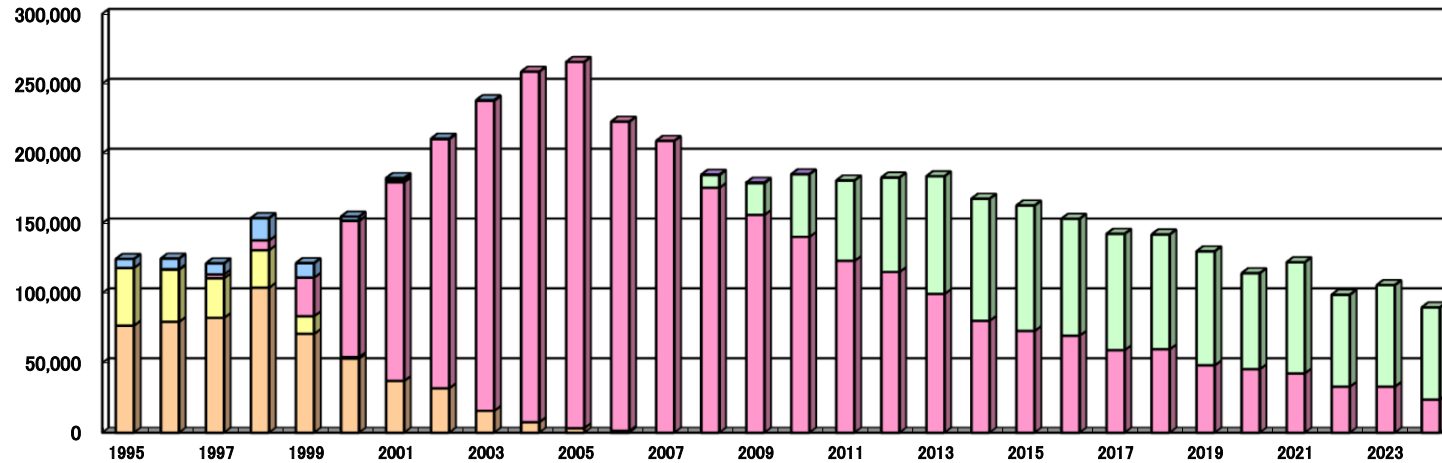
	2015	2016	2017	2018	2019	2020	2021	2022	2023	2024
販売用	162,650	153,165	142,372	141,940	129,876	114,208	122,037	102,769	105,685	89,698
レンタル店用	54,265	49,109	42,691	34,904	27,957	21,875	13,667	10,939	8,214	6,471
業務用	1,198	1,437	1,140	626	758	605	661	577	1,017	698

1993-1995:ビデオカセット+レーザーディスク+CD関連 1996-1999:ビデオカセット+レーザーディスク+CD関連+DVD
 2000-2003:ビデオカセット+レーザーディスク+CD関連+DVD + DVD-ROM 2004-2006:ビデオカセット+DVD 1997: DVDのみ
 1998-2010: DVD+ブルーレイ(2008年のみHD DVDを含む)+UMD 2011以降: DVD+ブルーレイ 2016年からのブルーレイにはUltra HD ブルーレイを含む

「販売用」売上金額の推移(メディア別)

■ビデオカセット
 ■レーザーディスク
 ■DVDビデオ
 ■DVD-ROM
 ■CD関連
 ■ブルーレイ
 ■UMD

百万円



販売用	1995	1996	1997	1998	1999	2000	2001	2002	2003	2004	2005	2006	2007	2008	2009
ビデオカセット	76730	79395	82268	103857	70755	53113	37110	31833	15690	7565	3300	1290			
レーザーディスク	41304	37332	28352	26895	12677	1062	* -443	* -28	* -27						
DVDビデオ		327	2742	6924	27581	97465	142292	178345	221978	250929	262179	221437	208957	175356	155961
DVD-ROM						310	1026	46	153						
CD関連	6378	7609	7860	15975	10442	2765	1844	312	291						
ブルーレイ														9097	22659
UMD														253	436
合計	124412	124663	121222	153651	121455	154715	182272	210536	238112	258494	265479	222727	208957	184706	179056

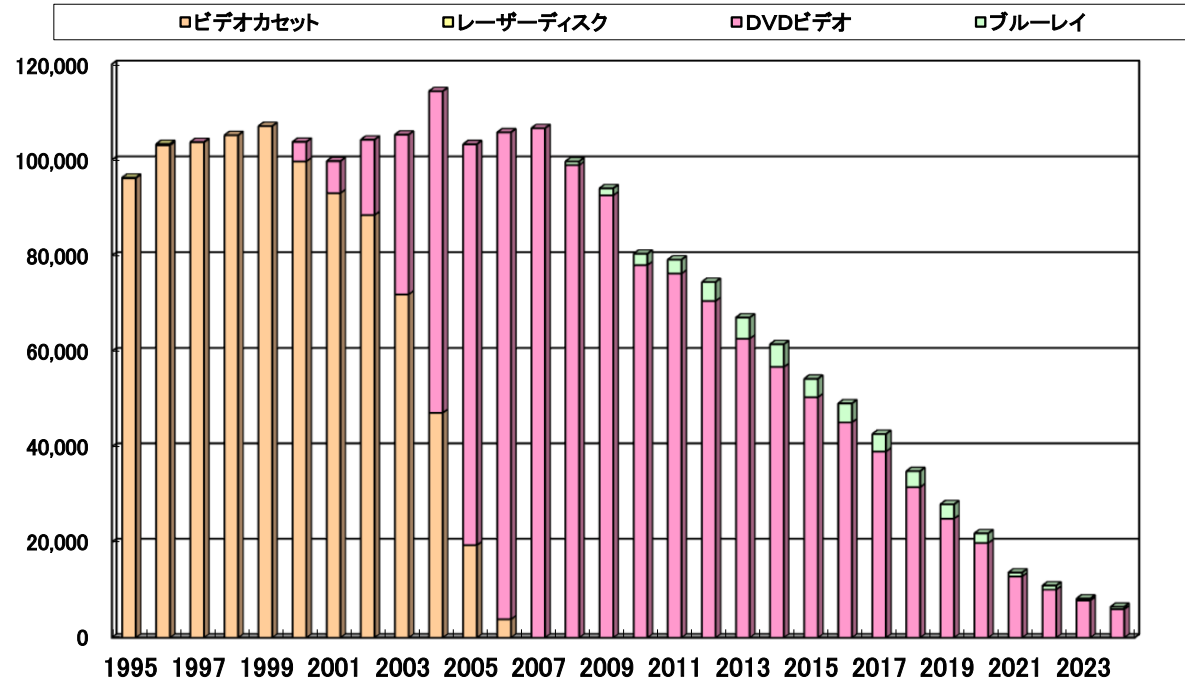
販売用	2010	2011	2012	2013	2014	2015	2016	2017	2018	2019	2020	2021	2022	2023	2024
ビデオカセット															
レーザーディスク															
DVDビデオ	140240	123059	115126	99367	80188	72877	69507	59157	59761	48246	45513	42524	32957	32991	23729
DVD-ROM															
CD関連															
ブルーレイ	44780	57574	67580	84264	87328	89773	83658	83215	82179	81630	68695	79513	65812	72694	65969
UMD	67														
合計	185087	180633	182706	183631	167516	162650	153165	142372	141940	129876	114208	122037	102769	105685	89698

* 返品が出荷を上回ったためマイナス計上となっている。

2008年のブルーレイにはHD DVDを含む 2016年からのブルーレイにはUltra HD ブルーレイを含む

「レンタル店用」売上金額の推移(メディア別)

百万円



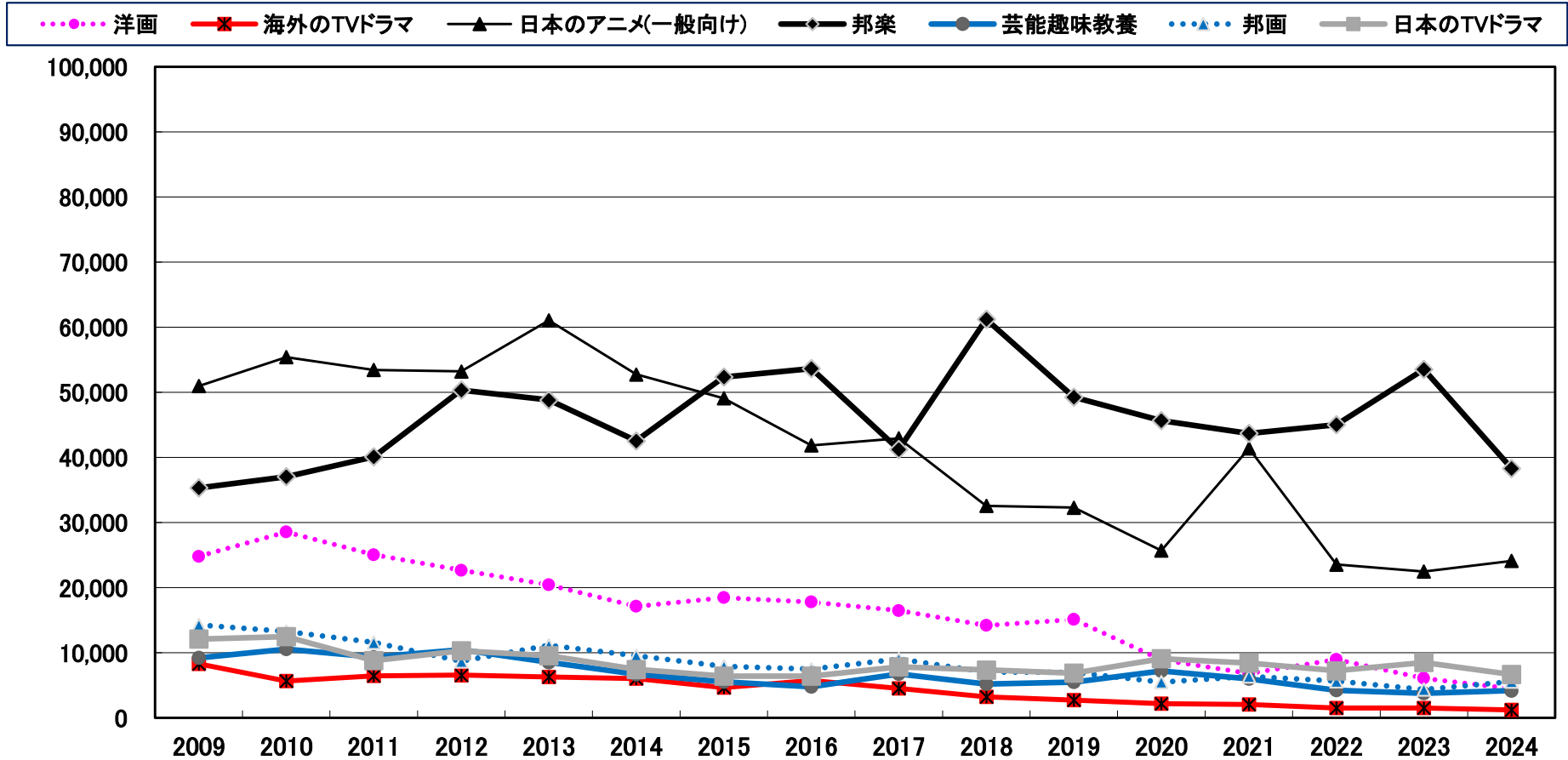
レンタル店用	1995	1996	1997	1998	1999	2000	2001	2002	2003	2004	2005	2006	2007	2008	2009
ビデオカセット	96201	103065	103696	105162	107080	99718	93075	88496	71912	47145	19396	3871			
レーザーディスク	85	267	37												
DVDビデオ			1			4065	6681	15733	33369	67218	83893	101890	106629	98934	92632
ブルーレイ														762	1449
合計	96286	103332	103734	105162	107080	103783	99756	104229	105281	114363	103289	105761	106629	99696	94081

レンタル店用	2010	2011	2012	2013	2014	2015	2016	2017	2018	2019	2020	2021	2022	2023	2024
ビデオカセット															
レーザーディスク															
DVDビデオ	78052	76269	70561	62678	56745	50403	45144	39029	31553	24989	19855	12868	10095	7809	5999
ブルーレイ	2351	2907	3951	4411	4761	3862	3965	3661	3351	2988	2020	799	844	405	472
合計	80403	79176	74512	67089	61506	54265	49109	42691	34904	27957	21875	13667	10939	8214	6471

2008年のブルーレイにはHD DVDを含む 2016年からのブルーレイにはUltra HD ブルーレイを含む

映像ソフト全体の「販売用」ジャンル別売上金額推移

百万円



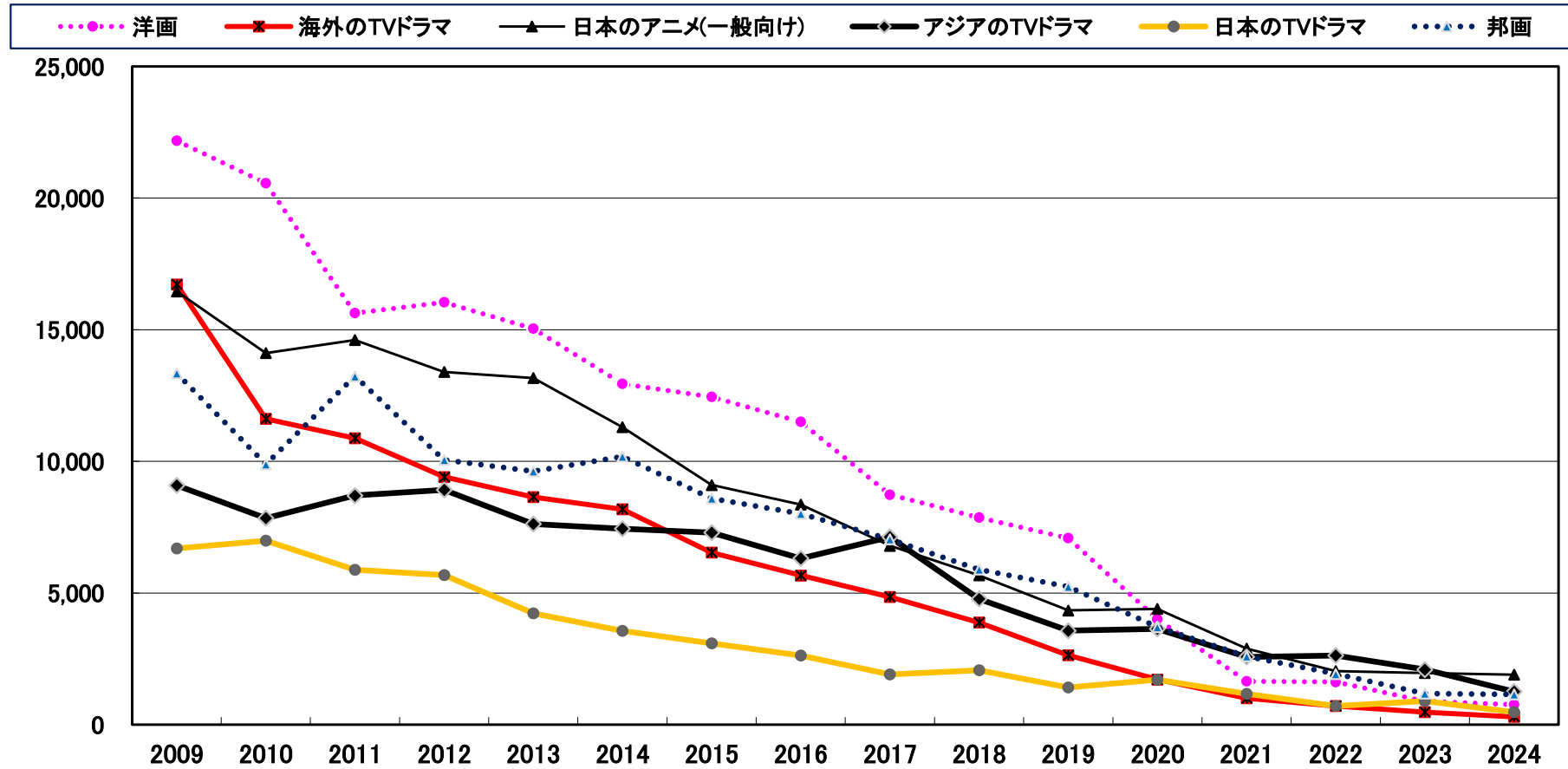
映像ソフト全体の「販売用」ジャンル別売上金額推移(数表)

(単位:百万円)	2009	2010	2011	2012	2013	2014	2015	2016
洋画	24,796	28,534	25,045	22,662	20,411	17,120	18,452	17,777
海外のTVドラマ	8,308	5,669	6,464	6,558	6,297	6,023	4,643	5,728
日本のアニメ(一般向け)	50,958	55,394	53,430	53,201	61,062	52,745	49,082	41,849
邦楽	35,306	37,037	40,084	50,348	48,802	42,538	52,338	53,637
芸能趣味教養	9,212	10,550	9,320	10,466	8,527	6,688	5,521	4,775
邦画	14,267	13,257	11,579	8,691	11,133	9,548	7,921	7,482
日本のTVドラマ	12,115	12,484	8,782	10,314	9,537	7,440	6,408	6,399

	2017	2018	2019	2020	2021	2022	2023	2024
洋画	16,473	14,189	15,120	8,925	6,809	8,965	6,095	4,504
海外のTVドラマ	4,534	3,243	2,748	2,205	2,054	1,536	1,518	1,239
日本のアニメ(一般向け)	42,931	32,557	32,287	25,702	41,380	23,547	22,485	24,112
邦楽	41,229	61,232	49,257	45,662	43,678	45,009	53,522	38,313
芸能趣味教養	6,747	5,213	5,485	7,193	5,992	4,247	3,793	4,176
邦画	9,032	7,039	6,985	5,499	6,388	5,640	4,354	5,561
日本のTVドラマ	7,826	7,356	6,890	9,084	8,430	7,229	8,513	6,682

映像ソフト全体の「レンタル店用」ジャンル別売上金額推移

百万円



映像ソフト全体の「レンタル店用」ジャンル別売上金額推移(数表)

(単位:百万円)	2009	2010	2011	2012	2013	2014	2015	2016
洋画	22,172	20,560	15,634	16,044	15,038	12,945	12,447	11,502
海外のTVドラマ	16,714	11,617	10,878	9,407	8,640	8,183	6,540	5,666
日本のアニメ(一般向け)	16,455	14,115	14,612	13,398	13,167	11,300	9,103	8,363
アジアのTVドラマ	9,087	7,841	8,701	8,918	7,623	7,444	7,297	6,314
日本のTVドラマ	6,693	6,989	5,883	5,683	4,225	3,564	3,091	2,627
邦画	13,348	9,890	13,234	10,053	9,622	10,184	8,595	8,011

	2017	2018	2019	2020	2021	2022	2023	2024
洋画	8,733	7,868	7,084	4,007	1,650	1,621	884	761
海外のTVドラマ	4,849	3,877	2,634	1,715	1,003	709	478	297
日本のアニメ(一般向け)	6,794	5,675	4,339	4,396	2,893	2,040	1,961	1,905
アジアのTVドラマ	7,130	4,773	3,570	3,640	2,576	2,625	2,095	1,259
日本のTVドラマ	1,911	2,064	1,415	1,708	1,173	712	894	476
邦画	7,040	5,892	5,243	3,706	2,599	1,926	1,185	1,149