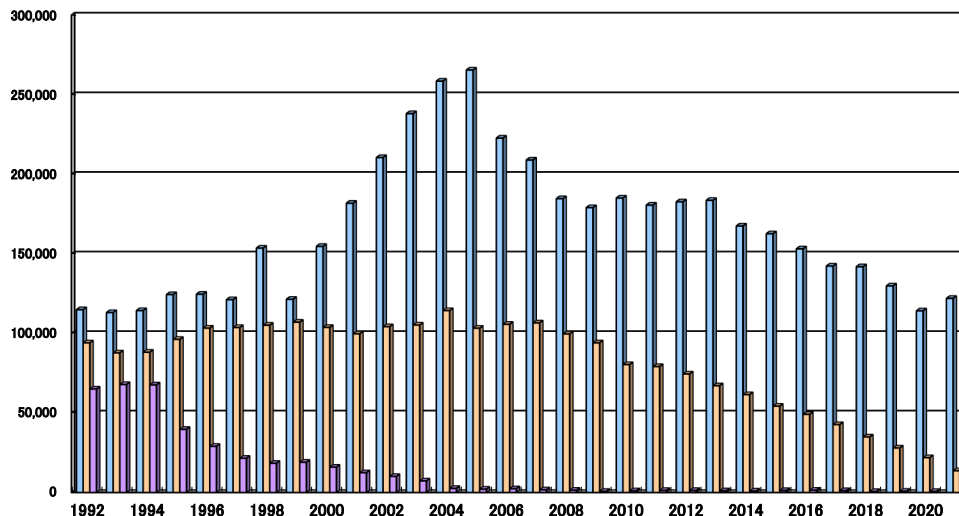
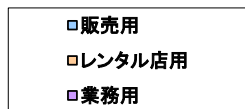


販売用、レンタル店用、業務用別市場の推移

百万円



(単位:百万円)	1992	1993	1994	1995	1996	1997	1998	1999	2000	2001
販売用	114929	113110	114368	124412	124663	121222	153651	121455	154715	181829
レンタル店用	94070	87768	88179	96286	103332	103734	105162	107080	103783	99756
業務用	65048	67855	67630	39686	29028	21527	18341	19022	15923	12416

	2002	2003	2004	2005	2006	2007	2008	2009	2010	2011
販売用	210508	238085	258494	265479	222727	208957	184706	179056	185087	180633
レンタル店用	104229	105281	114363	103289	105761	106629	99696	94081	80403	79176
業務用	10097	7267	2536	2092	2314	1661	1438	694	1058	1275

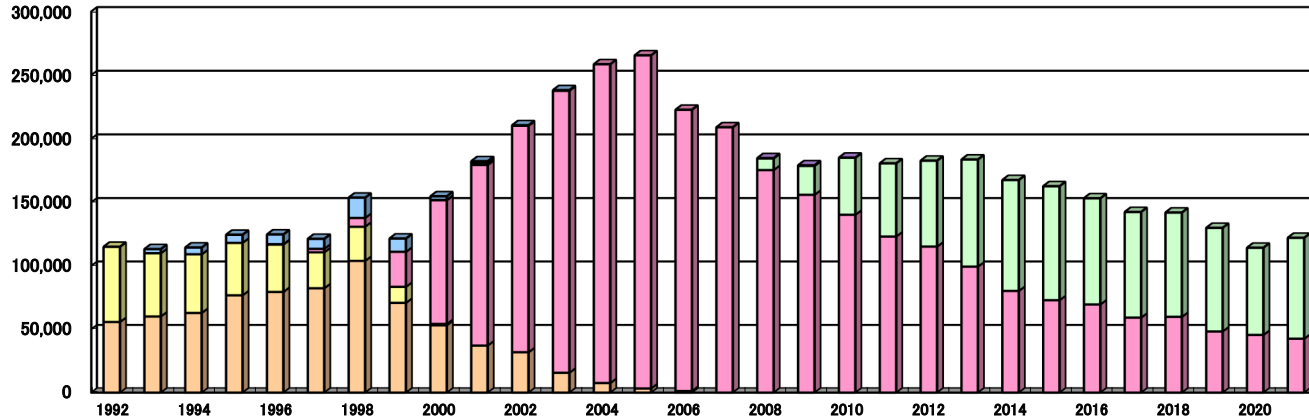
	2012	2013	2014	2015	2016	2017	2018	2019	2020	2021
販売用	182706	183631	167516	162650	153165	142372	141940	129876	114208	122037
レンタル店用	74512	67089	61506	54265	49109	42691	34904	27957	21875	13667
業務用	1238	1050	901	1198	1437	1140	626	758	605	661

1991-1992:ビデオカセット+レーザーディスク 1993-1995:ビデオカセット+レーザーディスク+CD関連 1996-1999:ビデオカセット+レーザーディスク+CD関連+DVD
 2000-2003:ビデオカセット+レーザーディスク+CD関連+DVD + DVD-ROM 2004-2006:ビデオカセット+DVD 1997: DVDのみ
 1998-2010: DVD+ブルーレイ(2008年のみHD DVDを含む)+UMD 2011以降: DVD+ブルーレイ 2016年からのブルーレイにはUltra HD ブルーレイを含む

「販売用」売上金額の推移(メディア別)

■ビデオカセット
 ■レーザーディスク
 ■DVDビデオ
 ■DVD-ROM
 ■CD関連
 ■ブルーレイ
 ■UMD

百万円



販売用	1992	1993	1994	1995	1996	1997	1998	1999	2000	2001	2002	2003	2004	2005	2006
ビデオカセット	55711	60056	62835	76730	79395	82268	103857	70755	53113	37110	31833	15690	7565	3300	1290
レーザーディスク	59218	49831	46210	41304	37332	28352	26895	12677	1062	* -443	* -28	* -27			
DVDビデオ					327	2742	6924	27581	97465	142292	178345	221978	250929	262179	221437
DVD-ROM									310	1026	46	153			
CD関連		3223	5323	6378	7609	7860	15975	10442	2765	1844	312	291			
ブルーレイ															
UMD															
合計	114929	113110	114368	124412	124663	121222	153651	121455	154715	182272	210536	238112	258494	265479	222727

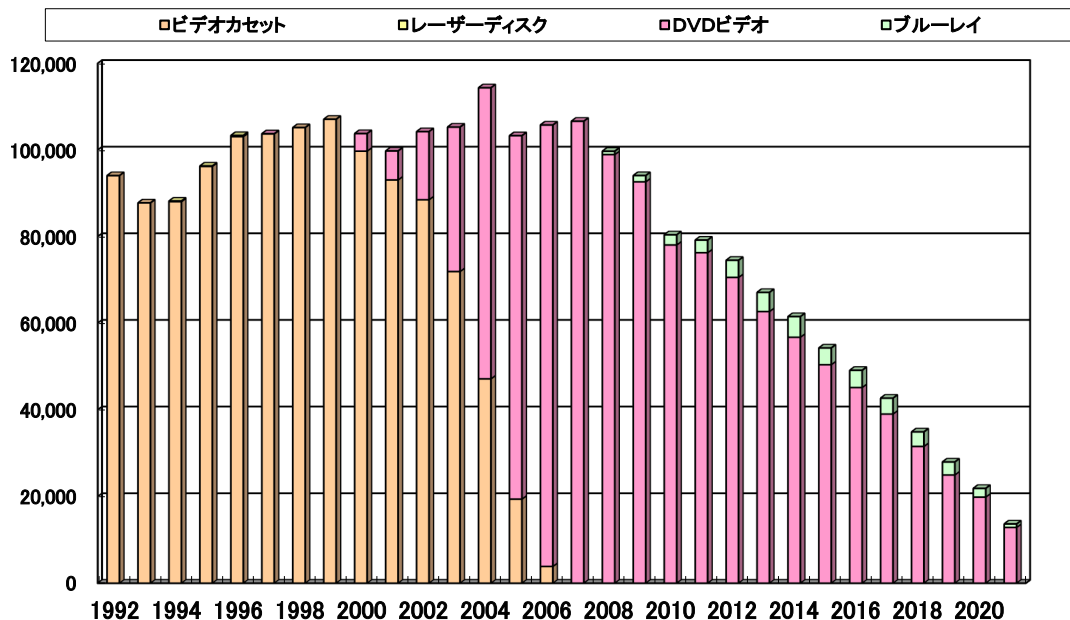
販売用	2007	2008	2009	2010	2011	2012	2013	2014	2015	2016	2017	2018	2019	2020	2021
ビデオカセット															
レーザーディスク															
DVDビデオ	208957	175356	155961	140240	123059	115126	99367	80188	72877	69507	59157	59761	48246	45513	42524
DVD-ROM															
CD関連															
ブルーレイ		9097	22659	44780	57574	67580	84264	87328	89773	83658	83215	82179	81630	68695	79513
UMD		253	436	67											
合計	208957	184706	179056	185087	180633	182706	183631	167516	162650	153165	142372	141940	129876	114208	122037

* 返品が出荷を上回ったためマイナス計上となっている。

2008年のブルーレイにはHD DVDを含む 2016年からのブルーレイにはUltra HD ブルーレイを含む

「レンタル店用」売上金額の推移(メディア別)

百万円



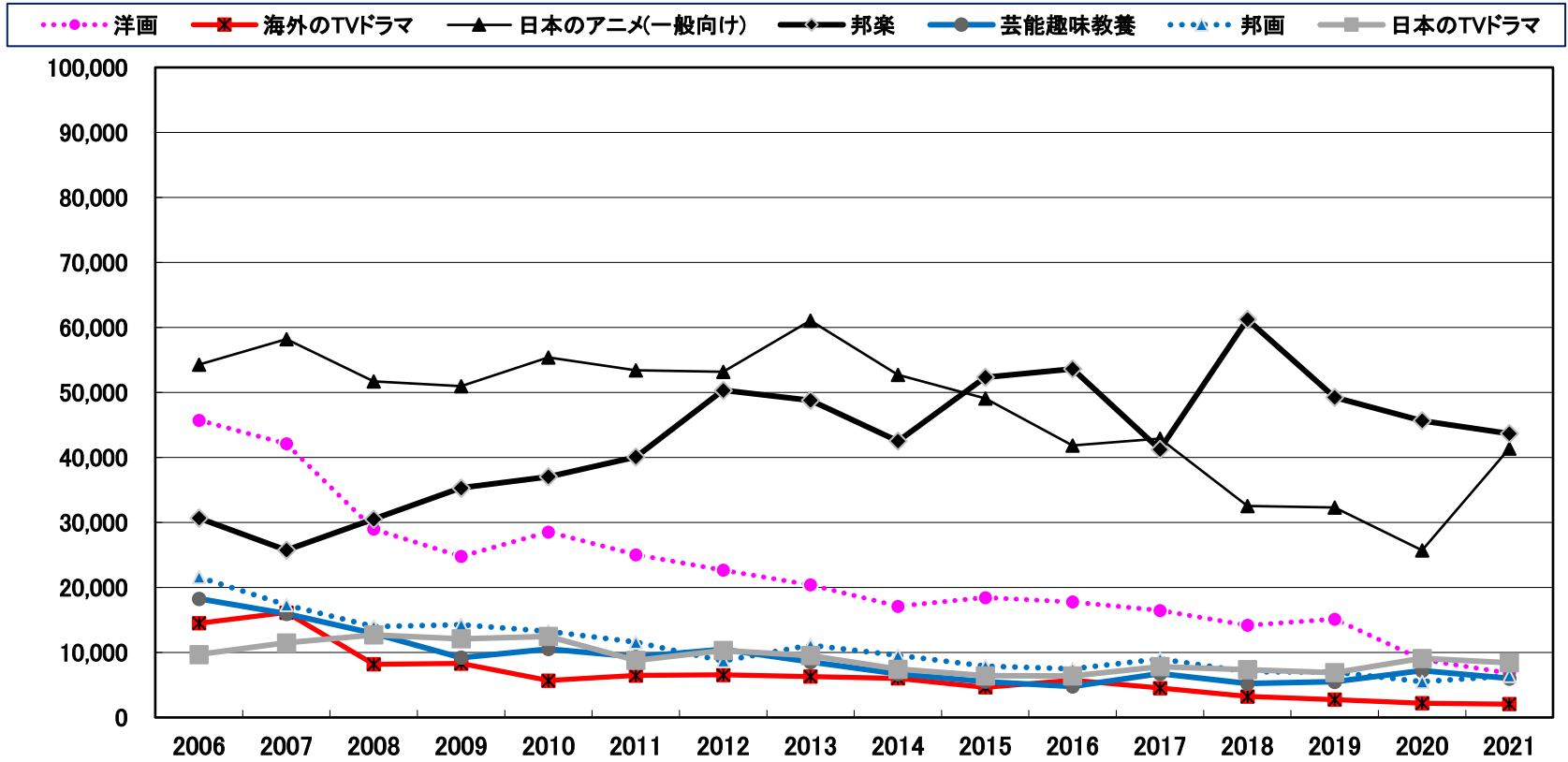
レンタル店用	1992	1993	1994	1995	1996	1997	1998	1999	2000	2001	2002	2003	2004	2005	2006
ビデオカセット	94070	87768	88052	96201	103065	103696	105162	107080	99718	93075	88496	71912	47145	19396	3871
レーザーディスク			127	85	267	37									
DVDビデオ						1			4065	6681	15733	33369	67218	83893	101890
ブルーレイ															
合計	94070	87768	88179	96286	103332	103734	105162	107080	103783	99756	104229	105281	114363	103289	105761

レンタル店用	2007	2008	2009	2010	2011	2012	2013	2014	2015	2016	2017	2018	2019	2020	2021
ビデオカセット															
レーザーディスク															
DVDビデオ	106629	98934	92632	78052	76269	70561	62678	56745	50403	45144	39029	31553	24989	19855	12868
ブルーレイ		762	1449	2351	2907	3951	4411	4761	3862	3965	3661	3351	2988	2020	799
合計	106629	99696	94081	80403	79176	74512	67089	61506	54265	49109	42691	34904	27957	21875	13667

2008年のブルーレイにはHD DVDを含む 2016年からのブルーレイにはUltra HDブルーレイを含む

映像ソフト全体の「販売用」ジャンル別売上金額推移

百万円



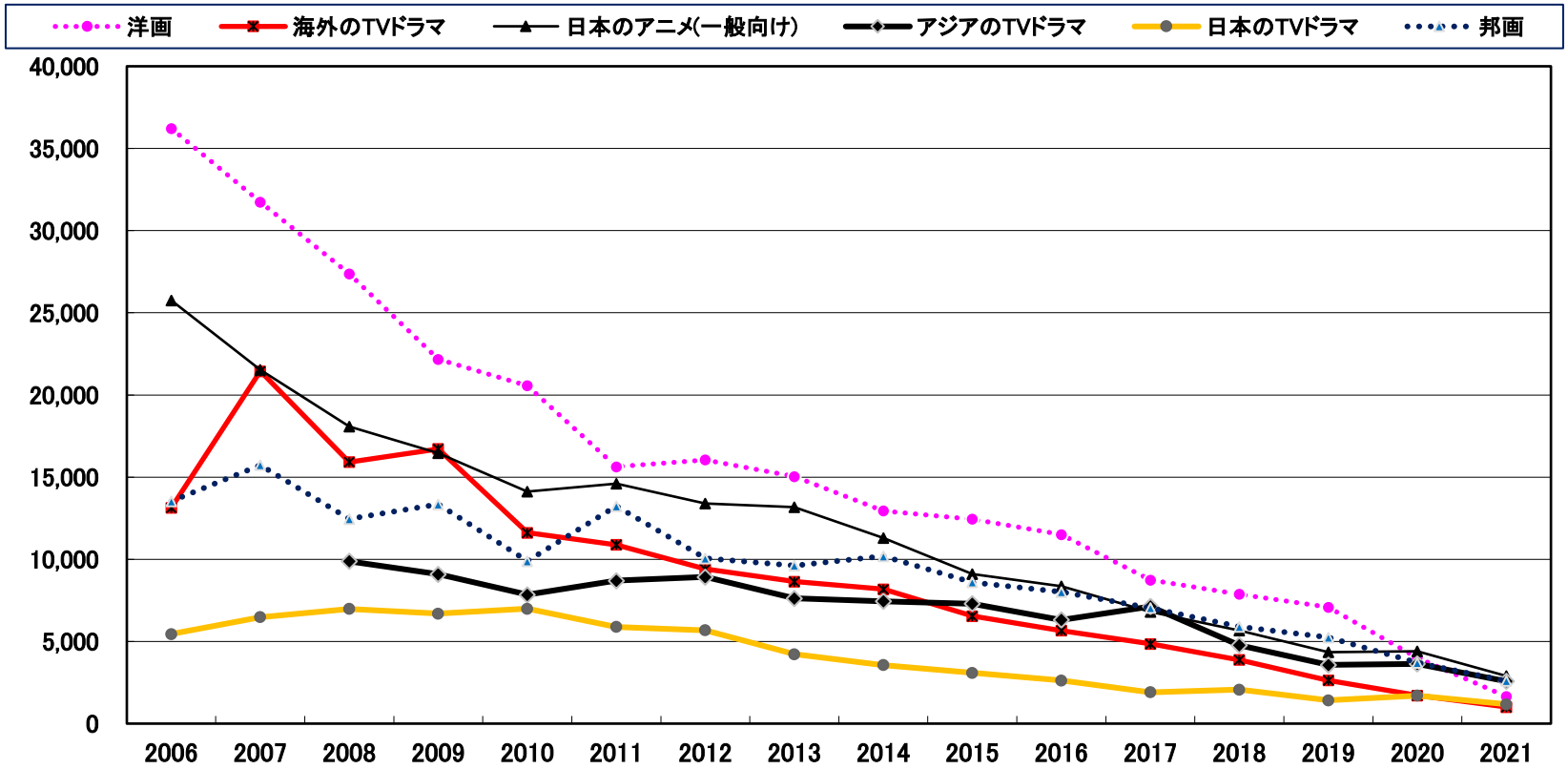
映像ソフト全体の「販売用」ジャンル別売上金額推移(数表)

(単位:百万円)	2006	2007	2008	2009	2010	2011	2012	2013
洋画	45,732	42,105	28,974	24,796	28,534	25,045	22,662	20,411
海外のTVドラマ	14,505	16,136	8,195	8,308	5,669	6,464	6,558	6,297
日本のアニメ(一般向け)	54,297	58,227	51,693	50,958	55,394	53,430	53,201	61,062
邦楽	30,690	25,751	30,518	35,306	37,037	40,084	50,348	48,802
芸能趣味教養	18,273	15,949	12,944	9,212	10,550	9,320	10,466	8,527
邦画	21,601	17,322	13,989	14,267	13,257	11,579	8,691	11,133
日本のTVドラマ	9,686	11,496	12,708	12,115	12,484	8,782	10,314	9,537

	2014	2015	2016	2017	2018	2019	2020	2021
洋画	17,120	18,452	17,777	16,473	14,189	15,120	8,925	6,809
海外のTVドラマ	6,023	4,643	5,728	4,534	3,243	2,748	2,205	2,054
日本のアニメ(一般向け)	52,745	49,082	41,849	42,931	32,557	32,287	25,702	41,380
邦楽	42,538	52,338	53,637	41,229	61,232	49,257	45,662	43,678
芸能趣味教養	6,688	5,521	4,775	6,747	5,213	5,485	7,193	5,992
邦画	9,548	7,921	7,482	9,032	7,039	6,985	5,499	6,388
日本のTVドラマ	7,440	6,408	6,399	7,826	7,356	6,890	9,084	8,430

映像ソフト全体の「レンタル店用」ジャンル別売上金額推移

百万円



映像ソフト全体の「レンタル店用」ジャンル別売上金額推移(数表)

(単位:百万円)	2006	2007	2008	2009	2010	2011	2012	2013
洋画	36,214	31,735	27,375	22,172	20,560	15,634	16,044	15,038
海外のTVドラマ	13,131	21,445	15,913	16,714	11,617	10,878	9,407	8,640
日本のアニメ(一般向け)	25,744	21,535	18,069	16,455	14,115	14,612	13,398	13,167
アジアのTVドラマ			9,882	9,087	7,841	8,701	8,918	7,623
日本のTVドラマ	5,445	6,481	6,981	6,693	6,989	5,883	5,683	4,225
邦画	13,534	15,736	12,449	13,348	9,890	13,234	10,053	9,622

	2014	2015	2016	2017	2018	2019	2020	2021
洋画	12,945	12,447	11,502	8,733	7,868	7,084	4,007	1,650
海外のTVドラマ	8,183	6,540	5,666	4,849	3,877	2,634	1,715	1,003
日本のアニメ(一般向け)	11,300	9,103	8,363	6,794	5,675	4,339	4,396	2,893
アジアのTVドラマ	7,444	7,297	6,314	7,130	4,773	3,570	3,640	2,576
日本のTVドラマ	3,564	3,091	2,627	1,911	2,064	1,415	1,708	1,173
邦画	10,184	8,595	8,011	7,040	5,892	5,243	3,706	2,599