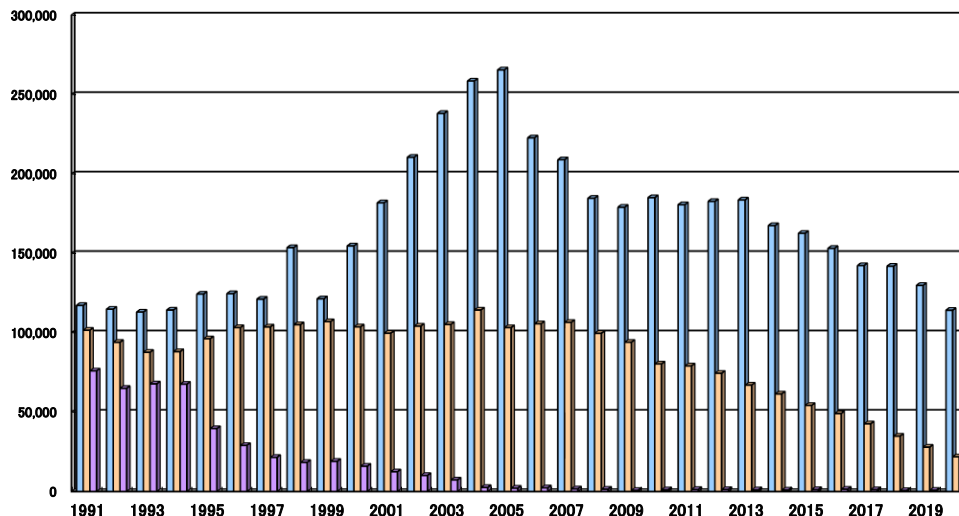
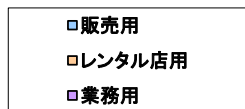


# 販売用、レンタル店用、業務用別市場の推移

百万円



(単位:百万円)	1991	1992	1993	1994	1995	1996	1997	1998	1999	2000
販売用	117274	114929	113110	114368	124412	124663	121222	153651	121455	154715
レンタル店用	101682	94070	87768	88179	96286	103332	103734	105162	107080	103783
業務用	76050	65048	67855	67630	39686	29028	21527	18341	19022	15923

	2001	2002	2003	2004	2005	2006	2007	2008	2009	2010
販売用	181829	210508	238085	258494	265479	222727	208957	184706	179056	185087
レンタル店用	99756	104229	105281	114363	103289	105761	106629	99696	94081	80403
業務用	12416	10097	7267	2536	2092	2314	1661	1438	694	1058

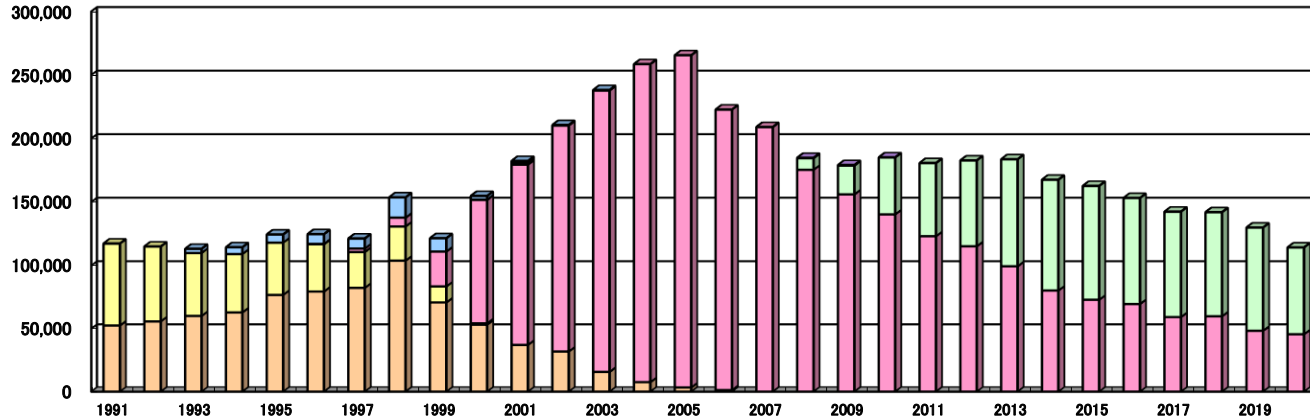
	2011	2012	2013	2014	2015	2016	2017	2018	2019	2020
販売用	180633	182706	183631	167516	162650	153165	142372	141940	129876	114208
レンタル店用	79176	74512	67089	61506	54265	49109	42691	34904	27957	21875
業務用	1275	1238	1050	901	1198	1437	1140	626	758	605

1991-1992:ビデオカセット+レーザーディスク      1993-1995:ビデオカセット+レーザーディスク+CD関連      1996-1999:ビデオカセット+レーザーディスク+CD関連+DVD  
 2000-2003:ビデオカセット+レーザーディスク+CD関連+DVD + DVD-ROM      2004-2006:ビデオカセット+DVD      1997:DVDのみ  
 1998-2010: DVD+ブルーレイ(2008年のみHD DVDを含む)+UMD      2011以降: DVD+ブルーレイ      2016年からのブルーレイにはUltra HD ブルーレイを含む

# 「販売用」売上金額の推移(メディア別)

■ビデオカセット   
 ■レーザーディスク   
 ■DVDビデオ   
 ■DVD-ROM   
 ■CD関連   
 ■ブルーレイ   
 ■UMD

百万円



販売用	1991	1992	1993	1994	1995	1996	1997	1998	1999	2000	2001	2002	2003	2004	2005
ビデオカセット	52493	55711	60056	62835	76730	79395	82268	103857	70755	53113	37110	31833	15690	7565	3300
レーザーディスク	64781	59218	49831	46210	41304	37332	28352	26895	12677	1062	* -443	* -28	* -27		
DVDビデオ						327	2742	6924	27581	97465	142292	178345	221978	250929	262179
DVD-ROM										310	1026	46	153		
CD関連			3223	5323	6378	7609	7860	15975	10442	2765	1844	312	291		
ブルーレイ															
UMD															
合計	117274	114929	113110	114368	124412	124663	121222	153651	121455	154715	182272	210536	238112	258494	265479

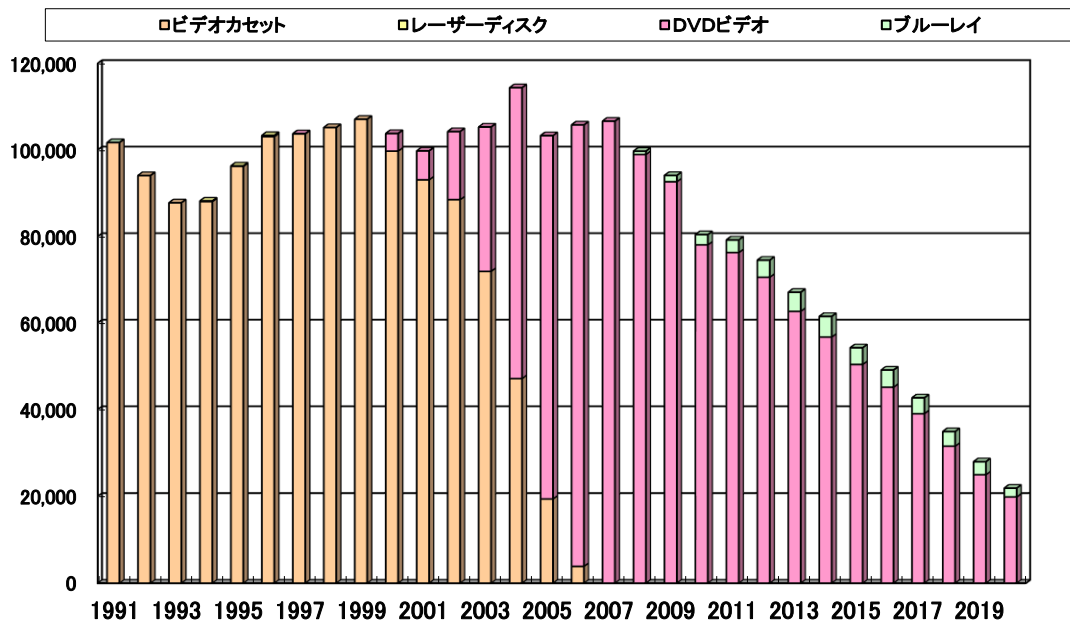
販売用	2006	2007	2008	2009	2010	2011	2012	2013	2014	2015	2016	2017	2018	2019	2020
ビデオカセット	1290														
レーザーディスク															
DVDビデオ	221437	208957	175356	155961	140240	123059	115126	99367	80188	72877	69507	59157	59761	48246	45513
DVD-ROM															
CD関連															
ブルーレイ			9097	22659	44780	57574	67580	84264	87328	89773	83658	83215	82179	81630	68695
UMD			253	436	67										
合計	222727	208957	184706	179056	185087	180633	182706	183631	167516	162650	153165	142372	141940	129876	114208

\* 返品が出荷を上回ったためマイナス計上となっている。

2008年のブルーレイにはHD DVDを含む 2016年からのブルーレイにはUltra HD ブルーレイを含む

# 「レンタル店用」売上金額の推移(メディア別)

百万円



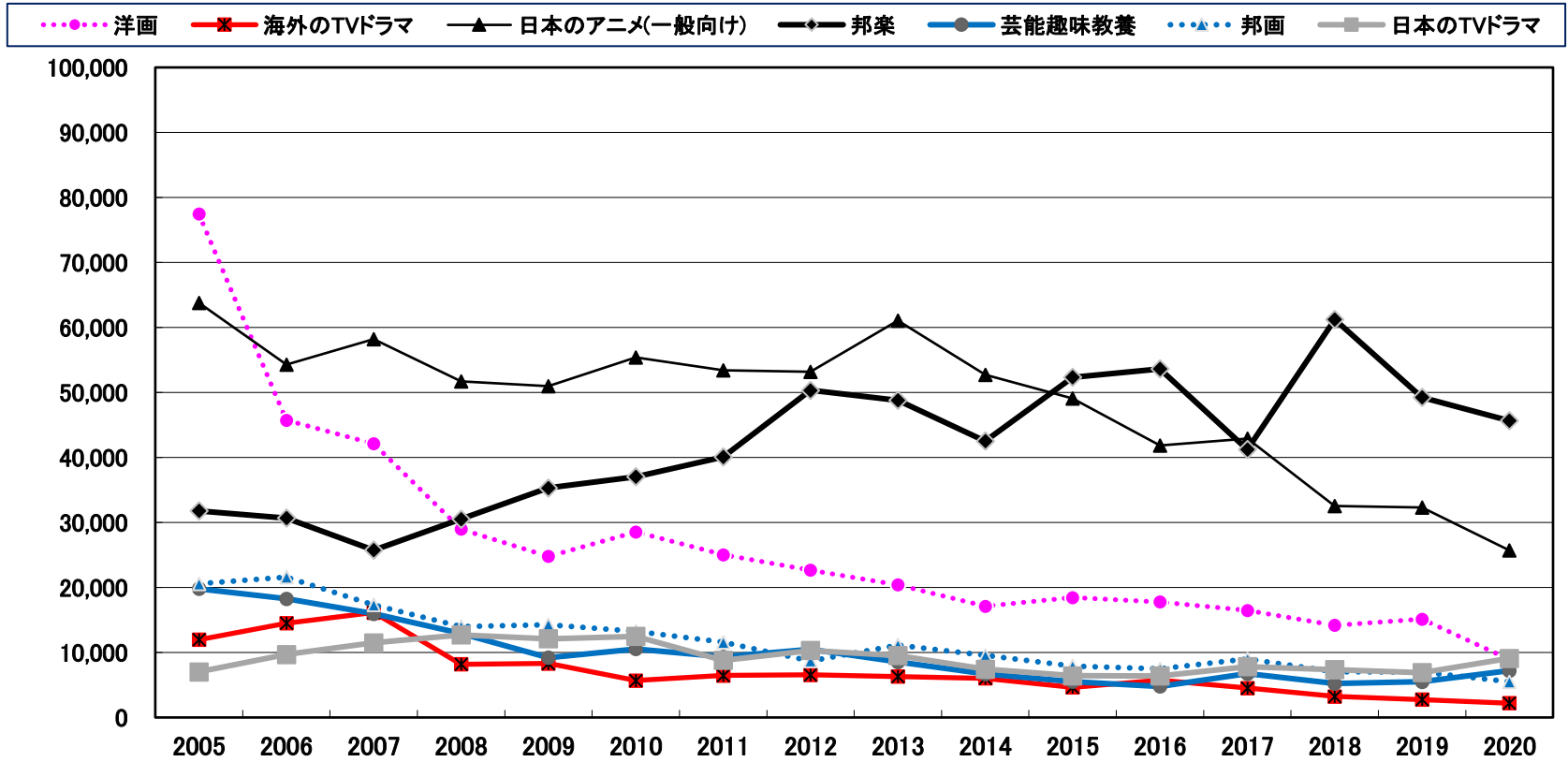
レンタル店用	1991	1992	1993	1994	1995	1996	1997	1998	1999	2000	2001	2002	2003	2004	2005
ビデオカセット	101682	94070	87768	88052	96201	103065	103696	105162	107080	99718	93075	88496	71912	47145	19396
レーザーディスク				127	85	267	37								
DVDビデオ							1			4065	6681	15733	33369	67218	83893
ブルーレイ															
合計	101682	94070	87768	88179	96286	103332	103734	105162	107080	103783	99756	104229	105281	114363	103289

レンタル店用	2006	2007	2008	2009	2010	2011	2012	2013	2014	2015	2016	2017	2018	2019	2020
ビデオカセット	3871														
レーザーディスク															
DVDビデオ	101890	106629	98934	92632	78052	76269	70561	62678	56745	50403	45144	39029	31553	24989	19855
ブルーレイ			762	1449	2351	2907	3951	4411	4761	3862	3965	3661	3351	2988	2020
合計	105761	106629	99696	94081	80403	79176	74512	67089	61506	54265	49109	42691	34904	27957	21875

2008年のブルーレイにはHD DVDを含む 2016年からのブルーレイにはUltra HD ブルーレイを含む

# 映像ソフト全体の「販売用」ジャンル別売上金額推移

百万円



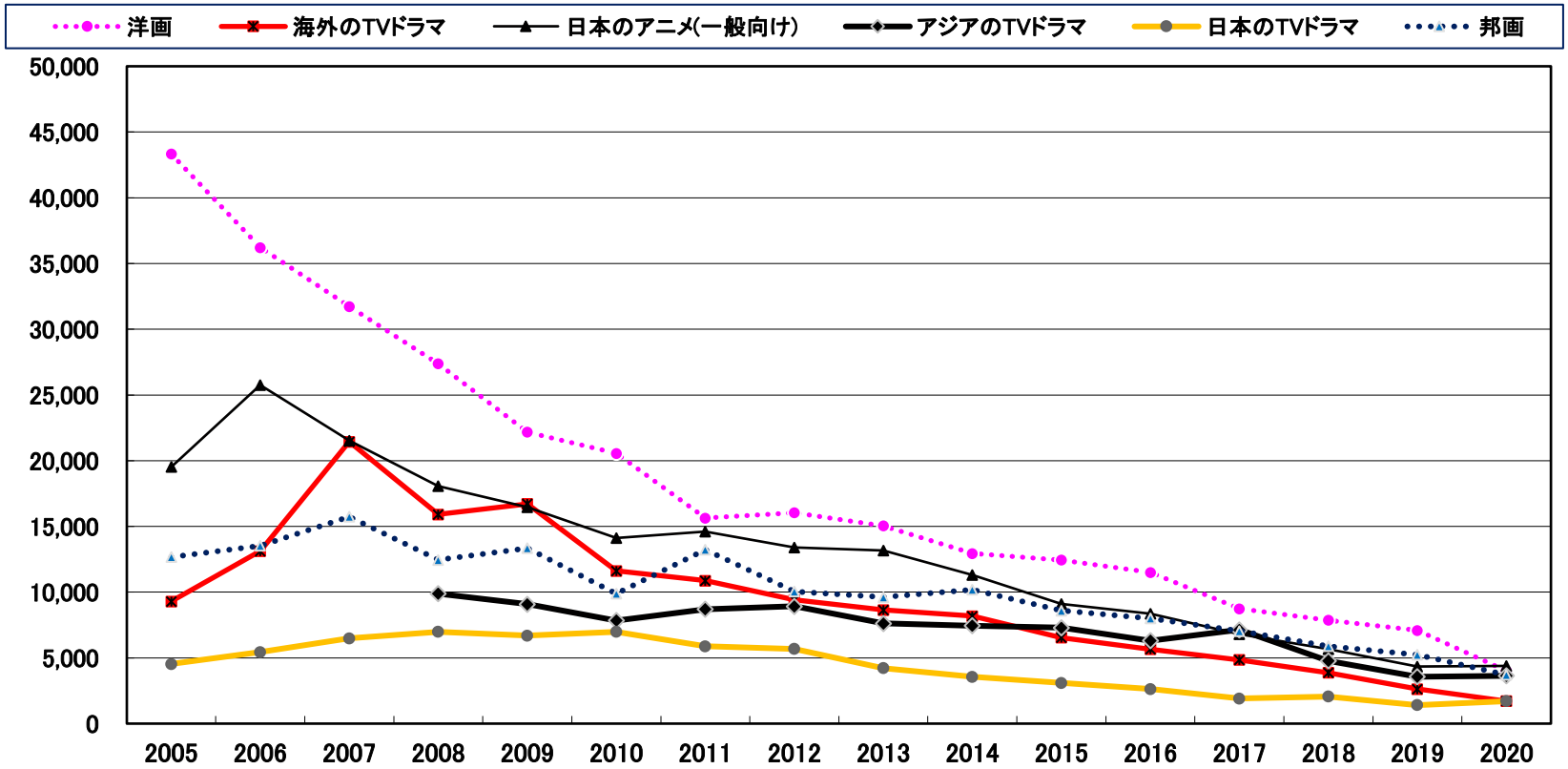
## 映像ソフト全体の「販売用」ジャンル別売上金額推移(数表)

(単位:百万円)	2005	2006	2007	2008	2009	2010	2011	2012
洋画	77,477	45,732	42,105	28,974	24,796	28,534	25,045	22,662
海外のTVドラマ	11,965	14,505	16,136	8,195	8,308	5,669	6,464	6,558
日本のアニメ(一般向け)	63,785	54,297	58,227	51,693	50,958	55,394	53,430	53,201
邦楽	31,786	30,690	25,751	30,518	35,306	37,037	40,084	50,348
芸能趣味教養	19,809	18,273	15,949	12,944	9,212	10,550	9,320	10,466
邦画	20,564	21,601	17,322	13,989	14,267	13,257	11,579	8,691
日本のTVドラマ	7,009	9,686	11,496	12,708	12,115	12,484	8,782	10,314

	2013	2014	2015	2016	2017	2018	2019	2020
洋画	20,411	17,120	18,452	17,777	16,473	14,189	15,120	8,925
海外のTVドラマ	6,297	6,023	4,643	5,728	4,534	3,243	2,748	2,205
日本のアニメ(一般向け)	61,062	52,745	49,082	41,849	42,931	32,557	32,287	25,702
邦楽	48,802	42,538	52,338	53,637	41,229	61,232	49,257	45,662
芸能趣味教養	8,527	6,688	5,521	4,775	6,747	5,213	5,485	7,193
邦画	11,133	9,548	7,921	7,482	9,032	7,039	6,985	5,499
日本のTVドラマ	9,537	7,440	6,408	6,399	7,826	7,356	6,890	9,084

# 映像ソフト全体の「レンタル店用」ジャンル別売上金額推移

百万円



## 映像ソフト全体の「レンタル店用」ジャンル別売上金額推移(数表)

(単位:百万円)	2005	2006	2007	2008	2009	2010	2011	2012
洋画	43,331	36,214	31,735	27,375	22,172	20,560	15,634	16,044
海外のTVドラマ	9,297	13,131	21,445	15,913	16,714	11,617	10,878	9,407
日本のアニメ(一般向け)	19,528	25,744	21,535	18,069	16,455	14,115	14,612	13,398
アジアのTVドラマ				9,882	9,087	7,841	8,701	8,918
日本のTVドラマ	4,536	5,445	6,481	6,981	6,693	6,989	5,883	5,683
邦画	12,675	13,534	15,736	12,449	13,348	9,890	13,234	10,053

	2013	2014	2015	2016	2017	2018	2019	2020
洋画	15,038	12,945	12,447	11,502	8,733	7,868	7,084	4,007
海外のTVドラマ	8,640	8,183	6,540	5,666	4,849	3,877	2,634	1,715
日本のアニメ(一般向け)	13,167	11,300	9,103	8,363	6,794	5,675	4,339	4,396
アジアのTVドラマ	7,623	7,444	7,297	6,314	7,130	4,773	3,570	3,640
日本のTVドラマ	4,225	3,564	3,091	2,627	1,911	2,064	1,415	1,708
邦画	9,622	10,184	8,595	8,011	7,040	5,892	5,243	3,706